

March Patrimonio Corto Plazo A FI

Benchmark del fondo

Euribor 12 Month EUR

Usado a lo largo del informe

Objetivo de inversión

La gestión toma como referencia la rentabilidad del índice Euribor a 12 meses El Fondo invertirá el 100% de su exposición total (ya sea de manera directa o indirecta a través de IIC) en activos de renta fija pública y/o privada sin predeterminación en cuanto a la exposición en cada una de ellos (incluyendo depósitos e instrumentos del mercado monetario cotizados o no, que sean líquidos). No tendrá exposición a riesgo divisa. Los emisores de renta fija, así como los mercados en los que cotizan, serán principalmente de...

Medidas de riesgo

Alfa 3a	0.32	Sharpe 3a	0.79
Beta 3a	0.64	Volatilidad	0.69
R ²	0.27	Riesgo 3a	Alto
Ratio de Inf.	0.26	Riesgo 5a	Alto
Tracking Error	0.70	Riesgo 10a	-

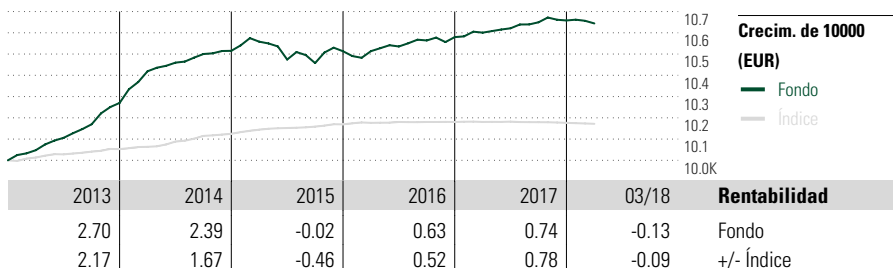
Los cálculos usan Euribor 12 Month EUR (donde sea aplicable)

Rating Morningstar™

★★★★★

Categoría Morningstar™

RF Ultra Corto Plazo EUR



Crecim. de 10000 (EUR)

— Fondo
— Índice

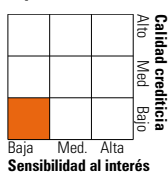
	Rentabilidad
Fondo	-0.13
+/- Índice	-0.09

Rentab. acum. %	Rent. %	+/-Ind	Rentab. trimestral %	1er tr	2º tr	3er tr	4º tr
(31 mar. 2018)			2018	-0.13	-	-	-
Año	-0.13	-0.09	2017	0.20	0.19	0.26	0.08
3 meses	-0.13	-0.09	2016	0.00	0.21	0.27	0.15
6 meses	-0.05	0.03	2015	0.41	-0.80	-0.16	0.53
1 año	0.41	0.50	2014	1.45	0.39	0.39	0.14
3 años anualiz.	0.27	0.18					
5 años anualiz.	1.16	0.84					

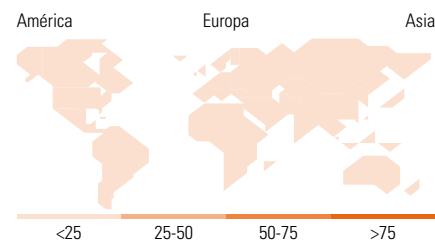
Cartera 31 ene. 2018

Distribución de activos	% largo	% corto	% patrimonio
Acciones	0.00	0.00	0.00
Obligaciones	78.74	0.00	78.74
Efectivo	21.65	0.39	21.26
Otro	0.00	0.00	0.00

Style Box™ de RF de Morningstar



Duración efectiva	0.99
Vencimiento efectivo	1.01
Calidad crediticia media	BB



10 mayores posiciones	% cart
Italy(Rep Of)2018-11-01	3.71
Italy(Rep Of)2020-06-15	2.18
Bk Of Amer FRN2022-02-07	2.04
Petroleos Mexicano 2.5%2021-08-21	1.63
Portugal (Republic Of) FRN UNSUB PIDI...	1.53
Mediobanca Spa FRN2022-05-18	1.52
Deutsche Bk Ag FRN2021-09-10	1.45
Santander Int Debt FRN2020-03-04	1.35
Expedia Inc Del 2.5%2022-06-03	1.30
Deutsche Bk Ag FRN2022-05-16	1.26
Número total de acciones	0
Número total de bonos	80
% de activos en las 10 mayores posiciones	17.98

Rango de vencimientos	% RF
1 a 3	32.25
3 a 5	52.49
5 a 7	0.00
7 a 10	1.10
10 a 15	2.29
15 a 20	0.00
20 a 30	0.00
Más de 30	0.00

Rango de cupón	% RF
Cupón 0	0.00
Cupón 0 a 4	0.00
Cupón 4 a 6	0.00
Cupón 6 a 8	0.00
Cupón 8 a 10	0.00
Cupón 10 a 12	0.00
Cupón sobre 12	0.00

Operaciones

Gestora del fondo	March Asset Management SGIIC	Domicilio	España	Inv. mín. inicial	1 Part.
Sitio Web	www.march-am.com	Divisa	EUR	Inv. mín. a mantener	1 Part.
Fecha Creación	25 nov. 2011	UCITS	Sí	Reembolso (máx)	-
Nombre del gestor	Francisco Herrero Pérez-Griffo	Dis/Acu	Acu	Reembolso (máx)	-
	Marta González Labián	ISIN	ES0160990000	Comisión de gestión	0.40%
				Comisión de reembolso	-
				Comisión de depósito	0.05%
VL (31 mar. 2018)	EUR 10.84				
Cartera valorada	2018-01-31				
					EUR 97.13

Este documento no ha sido verificado ni aprobado por la Comisión Nacional del Mercado de Valores. La información que contiene no constituye una oferta de inversión, ni un documento informativo oficial de la institución en él mencionada ni tampoco un extracto del mismo. March Gestión de Fondos, S.G.I.I.C., S.A.U. y Banca March, S.A. no se hacen responsables del uso que haga el receptor de esta información. Téngase también en cuenta que rentabilidades pasadas no garantizan rentabilidades futuras.

© 2018 Morningstar Network S.L. Todos los derechos reservados. La información, datos, análisis y opiniones contenidos en esta página: (1) incluyen información propiedad de Morningstar Network S.L. o terceras partes con licencia de Morningstar Network S.L.; (2) no pueden ser copiados o redistribuidos excepto con autorización específica; (3) no constituyen ninguna recomendación de inversión; (4) se ofrecen exclusivamente con propósito informativo; (5) no se garantiza que sean oportunos, correctos o completos y (6) pueden ser extraídos de datos de fondos publicados en distintas fechas. Morningstar Network S.L. no se hace responsable de ninguna operación de compraventa, perjuicio o pérdida derivado de la utilización de esta información o su uso. Por favor, compruebe toda la información antes de utilizarla y no tome ninguna decisión de inversión salvo bajo el consejo de un asesor financiero profesional. Rentabilidades pasadas no garantizan rentabilidades futuras. El valor y rendimiento de sus inversiones pueden tanto bajar como subir.