

Fonmarch FI

Benchmark del fondo

50 % ML Global Govt EUR / 50% Euribor 3 Month EUR

Usado a lo largo del informe

Objetivo de inversión

La gestión toma como referencia la rentabilidad del índice 50% Euribor 3 meses y 50% Merrill Lynch Government Bond Index. El fondo invierte el 100% de la exposición total en activos de renta fija pública y/o privada (incluyendo depósitos e instrumentos del mercado monetario cotizados o no, que sean líquidos). La exposición a riesgo divisa no superará el 5% de la exposición total. Los emisores de los activos, así como los mercados en los que cotizan, serán principalmente españoles, zona euro y OCDE

Medidas de riesgo

Alfa 3a	1.79	Sharpe 3a	0.74
Beta 3a	0.19	Volatilidad	2.74
R ²	5.08	Riesgo 3a	Alto
Ratio de Inf.	0.21	Riesgo 5a	Alto
Tracking Error	3.72	Riesgo 10a	sup med

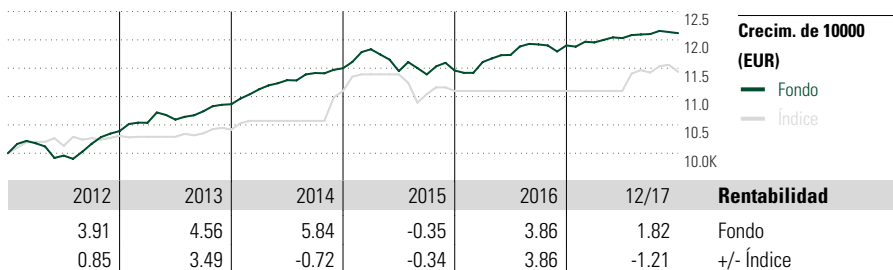
Los cálculos usan 50 % ML Global Govt EUR / 50% Euribor 3 Month EUR (donde sea aplicable)

Rating Morningstar™

★★★★★

Categoría Morningstar™

RF Diversificada Corto Plazo EUR



Crecim. de 10000 (EUR)

— Fondo
— Índice

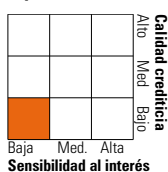
Año	Rentabilidad
2017	Fondo
2016	+/- Índice

Rentab. acum. % (31 dic. 2017)	Rent. %	+/-Ind	Rentab. trimestral %	1er tr	2º tr	3er tr	4º tr
Año	1.82	-1.21	2017	0.45	0.64	0.60	0.13
3 meses	0.13	0.02	2016	1.30	1.08	1.58	-0.15
6 meses	0.73	-2.30	2015	2.91	-3.25	-0.51	0.60
1 año	1.82	-1.21	2014	2.43	1.44	1.12	0.74
3 años anualiz.	1.76	0.77	2013	1.41	0.53	1.39	1.16
5 años anualiz.	3.12	1.02					

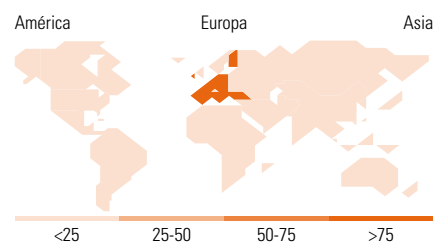
Cartera 31 dic. 2017

Distribución de activos	% largo	% corto	% patrimonio
Acciones	0.01	0.00	0.01
Obligaciones	91.11	0.26	90.84
Efectivo	9.93	2.45	7.48
Otro	1.68	0.02	1.66

Style Box™ de RF de Morningstar



Duración efectiva	2.81
Vencimiento efectivo	2.90
Calidad crediticia media	BB



10 mayores posiciones	% cart
Italy(Rep Of) 3.75%2021-05-01	5.15
Parpublica 3.75%2021-07-05	2.03
Abn Amro Bk Nv 7.125%2022-07-06	2.01
Criteria Caixa Sau 1.5%2023-05-10	1.94
Lloyds Bk 6.5%2020-03-24	1.82
Italy(Rep Of) 2.15%2021-12-15	1.80
Barclays Bk 6%2021-01-14	1.79
Bono nbc Bank Nv 2,25 2019-09-24	1.78
A.P. Moller-Maersk 1.75%2021-03-18	1.73
Caixa De Sabadell FRN2020-01-28	1.62
Número total de acciones	0
Número total de bonos	84
% de activos en las 10 mayores posiciones	21.68

Rango de vencimientos	% RF
1 a 3	24.08
3 a 5	52.81
5 a 7	11.73
7 a 10	6.18
10 a 15	0.05
15 a 20	0.04
20 a 30	0.14
Más de 30	1.82

Rango de cupón	% RF
Cupón 0	0.47
Cupón 0 a 4	77.49
Cupón 4 a 6	15.95
Cupón 6 a 8	5.94
Cupón 8 a 10	0.13
Cupón 10 a 12	0.02
Cupón sobre 12	0.01

Operaciones

Gestora del fondo	March Asset Management SGIIIC	Domicilio	España	Inv. mín. inicial	1 Part.
Sitio Web	www.march-am.com	Divisa	EUR	Inv. mín. a mantener	1 Part.
Fecha Creación	1 abr. 1991	UCITS	Sí	Reembolso (máx)	-
Nombre del gestor	Francisco Herrero Pérez-Griffo	Dis/Acu	Acu	Reembolso (máx)	-
	Marta González Labián	ISIN	ES0138841038	Comisión de gestión	1.00%
				Comisión de reembolso	-
				Comisión de depósitos	0.00%
VL (31 dic. 2017)	EUR 30.24				
Cartera valorada	2017-12-31				
					EUR 181.93

Este documento no ha sido verificado ni aprobado por la Comisión Nacional del Mercado de Valores. La información que contiene no constituye una oferta de inversión, ni un documento informativo oficial de la institución en él mencionada ni tampoco un extracto del mismo. March Gestión de Fondos, S.G.I.I.C., S.A.U. y Banca March, S.A. no se hacen responsables del uso que haga el receptor de esta información. Téngase también en cuenta que rentabilidades pasadas no garantizan rentabilidades futuras.

© 2018 Morningstar Network S.L. Todos los derechos reservados. La información, datos, análisis y opiniones contenidos en esta página: (1) incluyen información propiedad de Morningstar Network S.L. o terceras partes con licencia de Morningstar Network S.L.; (2) no pueden ser copiados o redistribuidos excepto con autorización específica; (3) no constituyen ninguna recomendación de inversión; (4) se ofrecen exclusivamente con propósito informativo; (5) no se garantiza que sean oportunos, correctos o completos y (6) pueden ser extraídos de datos de fondos publicados en distintas fechas. Morningstar Network S.L. no se hace responsable de ninguna operación de compraventa, perjuicio o pérdida derivado de la utilización de esta información o su uso. Por favor, compruebe toda la información antes de utilizarla y no tome ninguna decisión de inversión salvo bajo el consejo de un asesor financiero profesional. Rentabilidades pasadas no garantizan rentabilidades futuras. El valor y rendimiento de sus inversiones pueden tanto bajar como subir.